

『仙台画材フェス in 青葉画荘』とは

国内外の画材・文具ブランドが一堂に会する東北最大級の画材アートイベント「仙台画材フェス」。もっと気軽に「アートって楽しい!」という体験をしていただきたいという思いから、バージョンアップして5年ぶりに開催します。ふと、何かのアートに触れて「やってみよう」と思った時、使い方を調べたり、必要な画材を買いそろえたりするのは中々大変です。画材フェスでは会場内で道具をご用意。手ぶらでご来場いただき、興味がわいたものを好きなだけ、じっくり体験してみてください。「自分の手で何かができあがる」ワクワク感や達成感。きっと、新しい出会いや発見があると思います。内容盛りだくさんで、皆様のご来場お待ちしております。



最新情報は
#仙台画材フェス
で検索

青葉画荘 X(旧Twitter)
@aobagasou



青葉画荘 Instagram
aobagasou



仙台画材フェス in 青葉画荘
オフィシャルホームページ



<https://www.aobagasou.com/sendagazaisfes2023>

出展企業一覧



画材・額縁・コミック用品・模型材料の専門店

青葉画荘

TEL.022-231-4225 (代)

FAX.022-231-4229

〒984-0015 仙台市若林区卸町2丁目8-3

【営業時間】月～土 9:30～18:30/日・祝日9:30～17:30

URL <https://www.aobagasou.com/>



オンラインショップでの画材の購入には



画材販売
<https://www.gazaihanbai.jp>

2F 青葉画荘アートのスペース

青葉アートスクール



LINE
友だち
募集中

TEL.022-231-4228 (代)

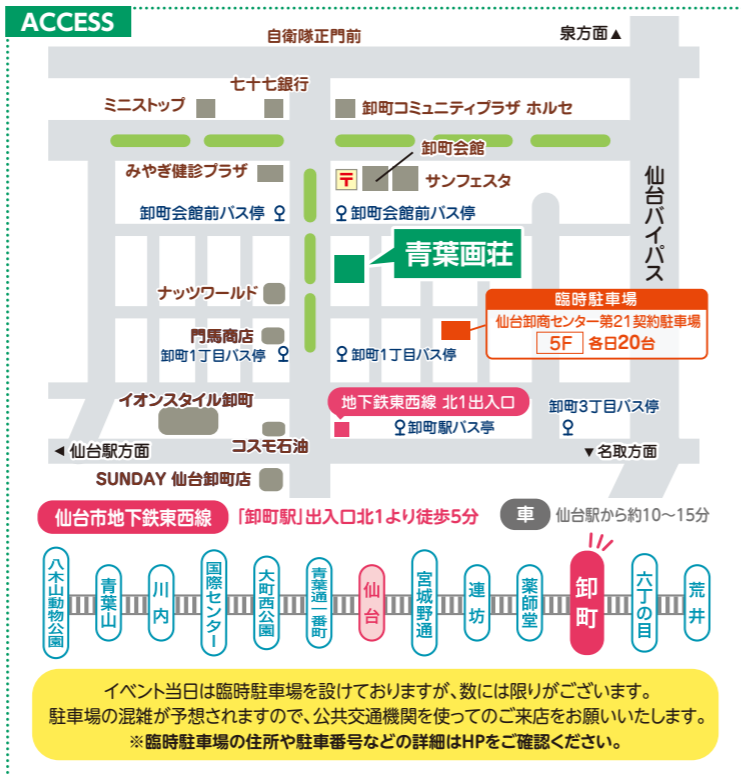
<https://www.aobagasou.com/artspace>

フリーアトリエ・青葉画荘GALLERY・青葉画荘美術部

アート出版印刷

画材屋さんの印刷ショップ
TEL&FAX.022-231-6822

【営業時間】10:00～16:00 定休日 土・日・祝日・年末年始・夏期休業



イベント当日は臨時駐車場を設けておりますが、数には限りがございます。駐車場の混雑が予想されますので、公共交通機関を使ってのご来店をお願いいたします。※臨時駐車場の住所や駐車番号などの詳細はHPをご確認ください。

ご来場のお客様へ

●ワークショップの内容によっては、画材で手や服が汚れる場合があります。汚れても良い服装や、エプロンなどをお持ちください。●材料がなくなり次第、予定より早く終了する場合があります。●場内の混雑状況によって整理券を配布する場合があります。●ワークショップの内容によっては材料費がかかるものもあります。●駐車場には限りがございます。当日は駐車場の混雑が予想されますので、公共交通機関を使ってのご来店をお願いいたします。●イベント当日は臨時駐車場を開設しております。駐車場の住所・駐車番号等の詳細につきましてはHPをご確認ください。●チラシの内容は変更になる場合があります。最新情報はHPにてご確認ください。

仙台画材フェス

手ぶらで楽しむアート体験

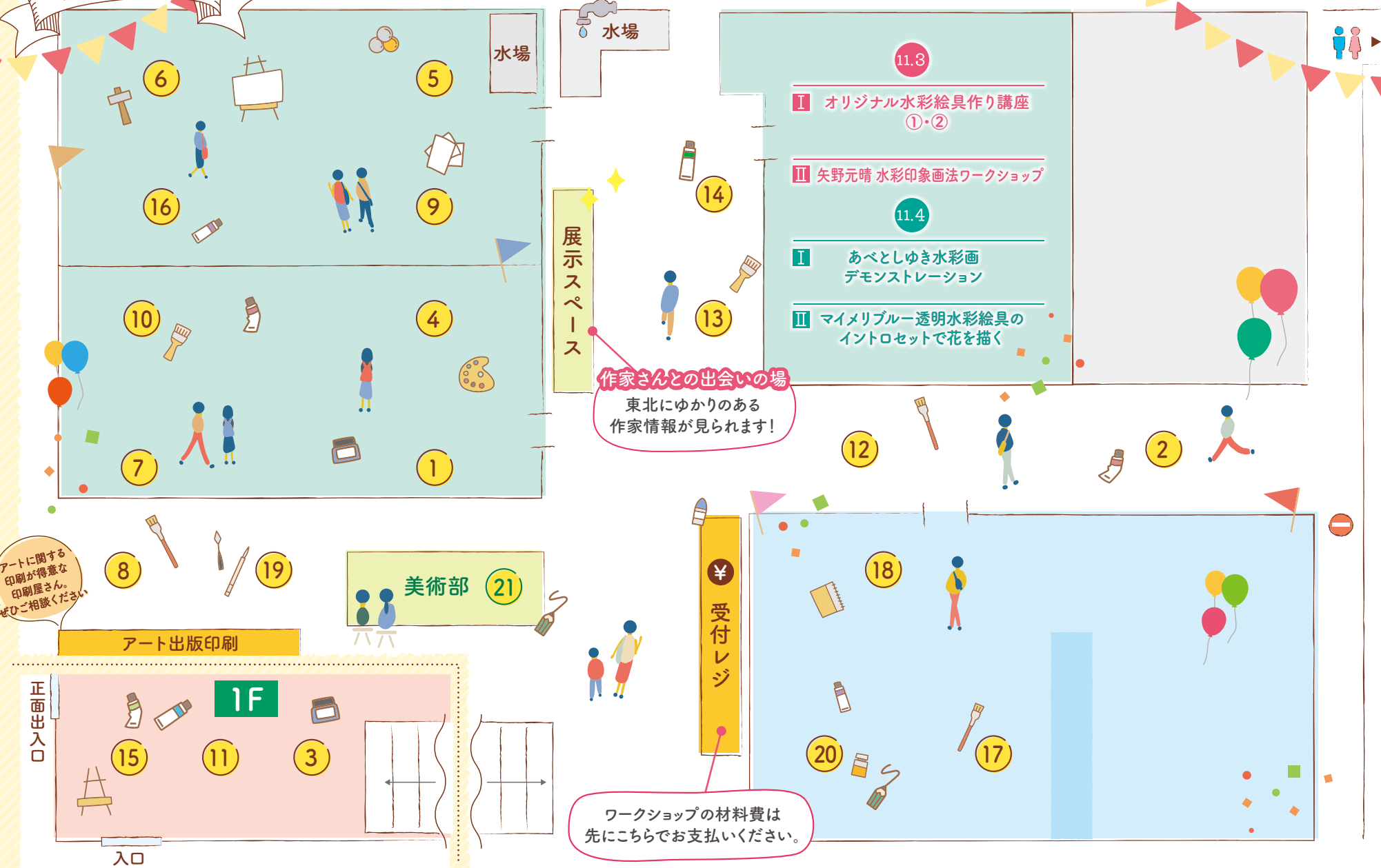
SENDAI GAZAI FEST.

in 青葉画荘

2023.11.3(金祝) ▶ 4(土)

時間 11月3日(金祝) 9:30～17:00 / 4日(土) 9:30～15:00
場所 青葉画荘(画材額縁店)2階フロア

入場料
無料



作家さんとの出会いの場
東北にゆかりのある作家情報が見られます!


ワークショップの材料費は先にこちらでお支払いください。

I オリジナル水彩絵具作り講座
①・②

講師・メーカー：クサカベ

時間 / ① 9:45~11:15 ② 11:45~13:15
定員 / 各10名 料金 / 6,820円(税込み)

クサカベ工場見学ツアーで大人気的水彩絵具作り講座。ラピスラズリ、選べる分離色、キラキラの3色を作ってみましょう。完成した絵具と透明水彩メディウムはお持ち帰りいただけます。



※①・②は同じ内容です。

I あべとしゆき 水彩画デモンストレーション

講師：あべとしゆき

時間 / ① 10:00~12:30 定員/15名
料金 / 5,000円(税込み)

秋のススキを描きます。水彩画でマスクングを活用する方法として、タイミングや回数について実践とともに解説。ダブルマスクングや取った後の着色について学びたい方はぜひご参加ください。



当日描く内容とは異なります。
※こちらの講座は見るだけの講座です。

II 矢野元晴 水彩印象画法ワークショップ

講師：矢野元晴 / メーカー：ミュージズ [mini画展同時開催]

時間 / 14:00~17:00 定員/15名
料金 / 5,000円(税込み)

鎌倉から日本の文化を世界に発信したいという想いで作品制作に向き合われている水彩画家・矢野元晴先生の水彩画ワークショップ。3時間で印象画法による水彩画の描き方をレクチャーします。



当日描く内容とは異なります。

II マイメリブルー 透明水彩絵具のイントロセットで花を描く

講師：加藤潤 / メーカー：大日本美術工芸


時間 / 13:00~15:00 定員/10名
料金 / 5,000円(税込み)

マイメリブルーのイントロセット付。普段使っている絵具と組み合わせて画線プリント済みの水彩紙に簡単な花の絵を描きます。透明水彩の特徴を活かした「ネガティブペイント」技法を用いて、美しい発色と「重色」による深みある表現を体験していただきます。



※とあるお茶の「線画イラスト描き方講座」と個展は中止となりました。

上記の「特別講座」は事前予約制です。
こちらに記載したQRコードからお申し込みください ▶▶▶
<https://www.aobagasou.com/post/sendagazaifestokubetukouza>



- ワークショップ一覧**
Workshop list
- 1** コピック「アルコールインクアート」体験
材料費：500円(税込)
インクアートを体験し、六角形の亚克力パネルでオリジナルの「アクセサリー置き」を作ろう!
 - 2** マーブルング・デコ体験
材料費：500円(税込)~
革のしおりやコースター、木製けん玉などに自分だけのマーブル模様を転写しよう
 - 3** INKCAFE からっぽペン&手作りインクづくり
材料費：1,100円(税込)
インクの基本色5色を組み合わせて、手作りインクを作ろう
11月3日限定
 - 4** LPレコードペインティング×時計づくり
材料費：1,500円(税込)
リキテックスアクリル絵具を使って、LPレコード型時計を作ろう。
 - 5** だろだんごづくり& Shachi-iro “スタンプデコレーション”
材料費：だろだんご 550円(税込) Shachi-iro 無料
びかびか光るだろだんごづくりや、スタンプやマーカーの体験ができます
 - 6** すぐ純錫板で小物づくり ~ブローチ・豆皿~
材料費：ブローチ1/4サイズ 500円(税込) 豆皿 1500円(税込)
初めての金属工芸におすすめ。金属を叩いて、オリジナル小物を作ろう
 - 7** 絵墨でぬりえを楽しもう
材料費：無料
墨に色がついた書画材・絵墨。真っ黒な姿からは想像できない色合いでぬりえを楽しもう
 - 8** GOLDEN QoR(コア) 透明水彩絵具の全色体験
材料費：無料
アメリカ生まれの新世代水彩絵具。心地よい塗り心地と、他にはない色の拡がりを体験しよう
 - 9** にじみ絵・マスクングアート ~オリジナルフォトフレームを作ろう~
材料費：550円(税込)
マット紙の線にデコレーションをして、オリジナルフォトフレームを作ってみよう。
 - 10** U-35アクリル絵具でオリジナル鉢を作ろう
材料費：300円(税込)
アクリル絵具で絵を描いたり、メディウムでコラーージュをして、オリジナルの鉢を作ろう
 - 11** 蜂蜜入りのセヌリエ水彩絵具を使ってみよう
材料費：無料
蜂蜜香る水彩絵具。色を塗るだけで楽しい「鮮やかな「パリの色」を触ってみませんか?
 - 12** 最新型水彩筆「アクアリスト」試筆体験
材料費：無料
天然毛を追い越す勢いで開発された最新型的水彩筆を試筆できます。
 - 13** ダニエルスミスでカラーチャートづくり
材料費：無料
仙台初出展!天然鉱石で作られた水彩絵具で色見本づくりをしませんか?
 - 14** 分離色水彩絵具×イタリア水彩紙×進化系水彩筆体験
材料費：無料
「ハルモニア水彩絵具」全色、「FABRIANO水彩紙」の全紙目などが体験できます。
 - 15** シュミンク水彩絵具全色体験&なつき水彩画デモンストレーション
材料費：無料
水彩画家なつき先生による水彩画イラスト実演とハラダム水彩絵具全色をお試しできます
 - 16** フルイドアートでキャンバス画を作ろう
材料費：500円(税込)
SNSで話題! 絵の具をたらし作る新感覚アート。一期一会の作品を作ってみませんか?
 - 17** 筆ソムリエ ~ベストパートナーを探そう~
材料費：無料
試筆&老舗筆屋のアドバイスで、自分にぴったりの筆を探してみませんか?
 - 18** 水彩紙使い比べ体験会
材料費：無料
オリオン、ハーネムレ社の水彩紙を自由に試すことができます。自分好みの紙を探そう
 - 19** マイメリブルー水彩絵具で分離色づくり
材料費：無料
色が分離してみえる不思議なオリジナル「分離色」を作ってみよう。全90色試せます。
 - 20** 岩絵具で日本画彩色体験
材料費：1,000円(税込)
下絵と背景まで塗ってあるハガキサイズの麻紙ボードに岩絵具で彩色してみよう。
 - 21** 青葉画荘美術部 あつまれ! 画材大好き
青葉画荘や画材メーカーのスタッフと画材についてお喋りしませんか? 詳しくはHPをご覧ください。

●ワークショップの内容によっては、画材で手や服が汚れる場合があります。汚れても良い服装や、エプロンなどをお持ちください。●材料がなくなり次第、予定より早く終了する場合があります。●場内の混雑状況によって整理券を配布する場合があります。●ワークショップの内容によっては材料費がかかるものもあります。●チラシの内容は変更になる場合があります。最新情報はHPにてご確認ください。